

**KEBIJAKAN TEKNIS  
KERJASAMA PENGAWASAN TAHUN 2016  
ITJEN KEMENRISTEKDIKTI DENGAN  
BPKP**

DR. Yusrial Bachtiar, Ak., MM., CA  
Sekretaris Inspektorat Jenderal Kemenristekdikti



## OPINI BPK RI ATAS LK KEMENRISTEKDIKTI

---


---

TAHUN	RISTEK	DIKBUD
2010	WTP	TMP
2011	WTP	TMP
2012	WTP	WDP
2013	WDP	WTP
2014	WTP-DPP	WTP
2015	WDP	



**KEMRISTEKDIKTI:**

Menyelenggarakan urusan pemerintahan di bidang riset, teknologi, dan pendidikan tinggi untuk membantu Presiden dalam menyelenggarakan pemerintahan negara  
PERPRES NO. 13 TAHUN 2015



Mengendalikan

**UUD 45:** sebagian fungsi pendidikan dengan -/- 20% dari APBN dan mencerdaskan kehidupan bangsa

**150** satker

**120.000** orang pegawai

**Rp41,507 T** APBN P

**Rp92,478 T** Aset

Penerimaan dan penggabungan P3D Ristek dengan Dikti

## Belanja Negara APBNP 2015

Rp. 1.994,89 T



Anggaran Pendidikan (20.39%)

Rp.406,70 T

(62,5%)

(Rp. Milyar)



(37,5%)

(Rp. Milyar)

<b>Belanja Pemerintah Pusat</b>	<b>152.451,7</b>
1. Kementerian Ristek dan Dikti	41.507,7
2. Kementerian Dikbud	53.278,5
3. Kementerian Agama	48.662,0
4. K/L lainnya	9.003,4

<b>Belanja Transfer Daerah</b>	<b>254.252,3</b>
1. Anggaran Pendidikan dalam DBH	1,337.7
2. DAK Pendidikan	10,041.3
3. Anggaran Pendidikan dalam DAU	134,970.3
4. Dana Tambahan Penghasilan Guru PNSD	1,096.0
5. Tunjangan Profesi Guru	70,252.7
6. Anggaran Pendidikan dalam OTSUS	4,234.7
7. Dana Insentif Daerah	1,664.5
8. Bantuan Operasional Sekolah (BOS)	31,298.3 <sup>4</sup>

➤ **Penerimaan**

Rp. 1. 898 T

➤ **Belanja**

Rp. 2. 121 T

➤ **Defisit**

Rp. 273,2 T

**Anggaran  
Pendidikan 2016  
419,2 T**

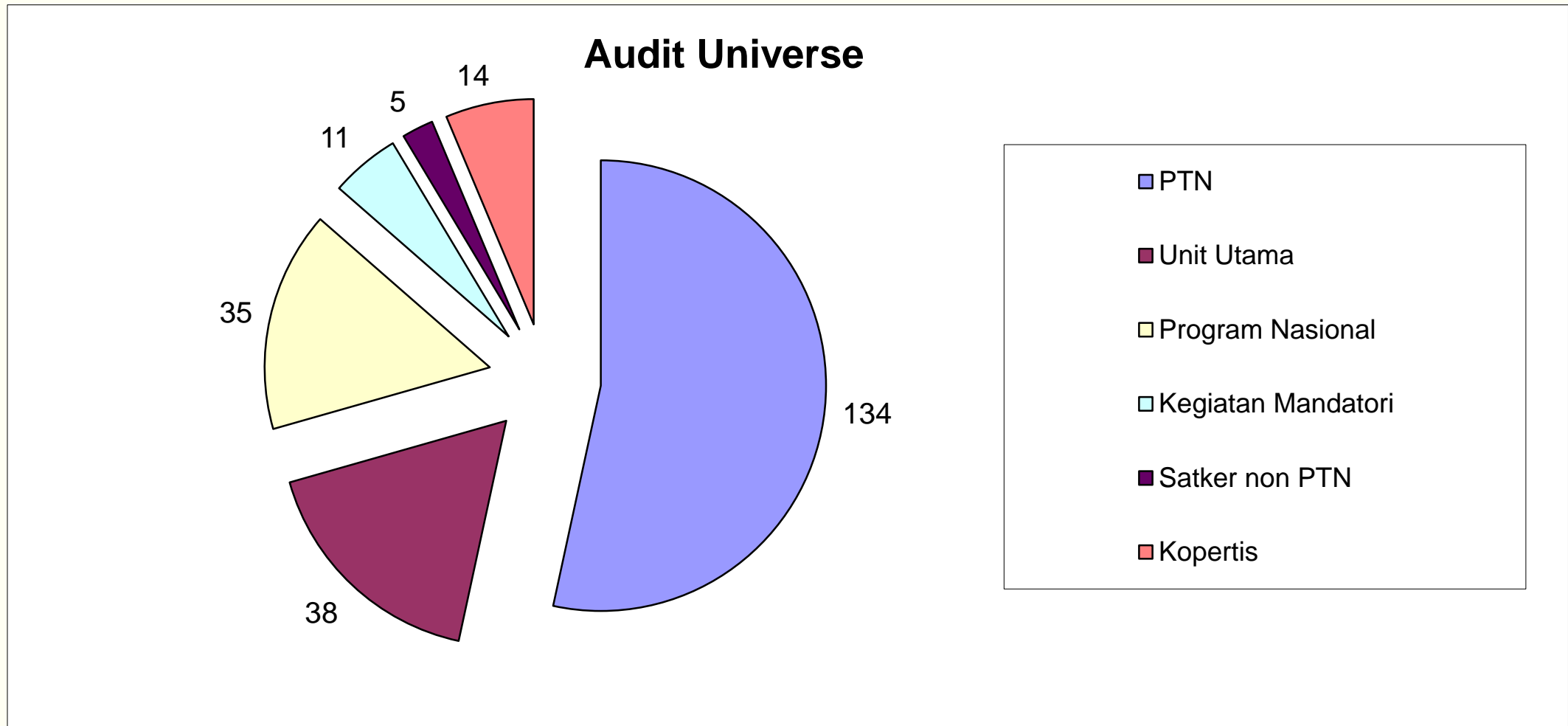
**KEMRISTEKDIKTI 2016  
Rp. 40.627 T**



- Untuk Pelayanan Umum  
**Rp. 965 M**
- Untuk Pendidikan  
**Rp.39.662 T**

# OPINI BPK RI ATAS LK KEMENRISTEKDIKTI

---



# Temuan dan Tindak Lanjut Hasil Audit BPK (2008-2016)

Belum Termasuk Temuan Ditjen Dikti dan PTN sebelum penggabungan


(Sumber Data: Lap BPK RI atas Tindak Lanjut SM I 2016 Kemenristekdikti)

TAHUN	TEMUAN		REKOMENDASI		TINDAK LANJUT		BELUM/PROSES TINDAK LANJUT	
	JML	NILAI	JML	NILAI	JML	NILAI	JML	NILAI
SM I 2016	103	176,761,384,189.44	364	177,302,604,247.84	0	0	364	177,302,604,247.84
		US\$ 181.632,42		US\$ 181.632,42	0	0	0	US\$ 181.632,42
		KRW 106,000,000.00		KRW 106,000,000.00	0	0	0	KRW 106,000,000.00
		AU\$ 1,810.07		AU\$ 1,810.07	0	0	0	AU\$ 1,810.07
2015	100	281,954,248,082.63	356	197,348,709,707.87	199	5,086,855,892.28	157	192,261,853,815.59
2014	30	23,448,918,770.66	130	15,105,084,705.94	101	7,871,680,005.00	29	7,233,404,700.94
2013	10	331,000.00	18	331,000.00	17	331,000.00	1	-
2012	21	5,427,205,354.67	41	5,099,671,892.00	40	5,099,671,892.00	1	-
2011	14	928,308,597.27	32	928,308,597.27	31	928,308,597.27	1	-
2010	11	955,869,262.00	14	116,236,226.00	13	116,236,226.00	1	-
2009	7	121,728,670,545.00	7	-	7	-	0	-
2008	9	169,947,961,891.00	9	166,716,051,891.00	9	166,716,051,891.00	0	-
Jumlah	305	781,152,897,692.67	971	562,616,998,267.92	417	185,819,135,503.55	554	376,797,862,764.37
		US\$ 181.632,42		US\$ 181.632,42				US\$ 181.632,42
		KRW 106,000,000.00		KRW 106,000,000.00				KRW 106,000,000.00
		AU\$ 1,810.07		AU\$ 1,810.07				AU\$ 1,810.07

# LK Tahun 2015 Kemenristekdikti WDP

## Penilaian SPI:

1. Kebijakan Akuntansi berbasis Akrual belum disusun
2. SPI Kas dan Bank pada BLU belum tertib
3. Pengendalian pengelolaan dana beasiswa belum tertib
4. Pengendalian pengelolaan dana penelitian tidak memadai
5. Pengelolaan asset tetap belum tertib



## Penilaian Kepatuhan:

1. Kelompok Pendapatan 3 Temuan
2. Kelompok Belanja Pegawai 4 Temuan
3. Kelompok Belanja Barang 36 Temuan
4. Kelompok Belanja Modal 6 Temuan



# Temuan dan Tindak Lanjut Hasil Audit BPK (LK 2015) Hasil Pantauan Itjen Kemenristekdikti

---

No.	Jenis Temuan	Jumlah Temuan	Jumlah Rekomendasi	Tindak Lanjut			
				SR	BS	P	B
1	KEPATUHAN		116	25	0	91	0
2	SPI		176	52	0	124	0

SR = Sesuai Rekomendasi

BS = Belum sesuai rekomendasi

P = Proses

B = Belum Tindak Lanjut

# Temuan dan Tindak Lanjut Hasil Audit BPK (LK 2015)

## Hasil Pantauan Itjen Kemenristekdikti

---

No	Satker	Temuan	Rekomendasi	Nilai Rekomendasi	Tindak Lanjut
1	5 Unit Utama	30	91	164,442,088,366.00	-
2	25 PTN	419	921	547,556,513,577.00	273
3	1 UPT	9	25	15,008,598,105.00	23

# Temuan dan Tindak Lanjut Hasil Audit BPK (LK 2015)

## Hasil Pantauan Itjen Kemenristekdikti

---

No.	Unit Utama	Temuan	Rekomendasi	Nilai (Rp)
1	Belmawa	4	12	6,095,679,560
2	Inovasi	4	11	19,580,758,940
3	Kelembagaan	3	8	7,493,969,100
4	Risbang	9	29	33,748,109,882
5	SDID	10	31	97,523,570,884
	Jumlah	30	91	164,442,088,366

# Temuan dan Tindak Lanjut Hasil Audit BPK (LK 2015)

## Hasil Pantauan Itjen Kemenristekdikti

No.	PTN	Temuan	Rekomendasi	Rupiah	Tindak Lanjut
1	Politeknik Negeri Jakarta	36	109	1,667,589,091.00	0
2	Poltek Madura	1	2	-	0
3	UGM	1	2	-	-
4	Universitas Negeri Surabaya	0	24	7,961,086,292.00	3
5	Universitas Hasanuddin	15	48	48,184,884,411.00	0
6	Universitas Andalas	22	59	17,845,437,262.00	0
7	Universitas Bengkulu	26	48	5,204,536,648.00	46
8	Universitas Brawijaya	21	54	61,872,739,059.00	34
9	Universitas Mataram	56	78	42,971,081,187.00	0
10	Universitas Terbuka	72	48	199,674,482.00	21
11	Universitas Udayana	7	20	2,363,683,784.00	16
12	UNJ	11	35	55,900,797,853.00	0
13	UNS	5	18	3,106,463,702.00	0
14	Unversitas Jenderal Sudirman	10	36	42,301,441,467.00	6
15	Universitas Sam Ratulangi	0	40	10,281,257,554.00	0
16	UNY	16	59	77,953,625,082.00	0
17	USU	1	2	-	0
18	ITS	25	39	23,898,334,714.00	25
19	UNDIP	5	12	-	20
20	Universitas Negeri Makassar	1	1	81,500,000.00	1
21	Universitas Syiah Kuala	9	29	4,853,104,139.00	7
22	Universitas Negeri Semarang	22	61	3,005,327,341.00	26
23	Universitas Bengkulu	21	47	4,606,610,848.00	47
24	Universitas Tadulako	13	21	929,801,266.00	21
25	Universitas Negeri Papua	23	29	132,367,537,395.00	0
	Jumlah	419	921	547,556,513,577.00	273
1	PUSPIPTEK	9	25	15,008,598,105.00	23

# Strategi Peningkatan Kualitas LK Kemenristekdikti: Langkah Yang Perlu Dilakukan

---

1. Membangun komitmen dari seluruh jajaran di lingkungan Kemenristekdikti, mulai dari staf sampai dengan pimpinan;
2. Penerapan SPIP secara bertahap dan berkesinambungan sesuai PP No.60 Tahun 2008;
3. Pelaksanaan anggaran secara akuntabel dan bertanggungjawab serta didukung dengan standar dan sistem akuntansi yang berlaku;
4. Peningkatan kapasitas dan kompetensi SDM pengelola keuangan dan auditor.
5. Audit reguler oleh Itjen yang fokus pada Pertanggungjawaban Keuangan;
6. Pendampingan penyusunan laporan keuangan baik di pusat maupun di daerah oleh Setjen, Itjen dan BPKP (jika diperlukan)
7. Riviui Laporan Keuangan oleh Inspektorat Jenderal

# Strategi Peningkatan Kualitas LK Kemenristekdikti: Langkah Yang Perlu Dilakukan (lanjutan)

---

8. Melaksanakan tindak lanjut atas seluruh rekomendasi hasil Pemeriksaan:

No	Rekomendasi	Tindak Lanjut
a	Rekomendasi atas Temuan Kerugian Negara	Setor ke Kas negara
b	Rekomendasi atas Temuan Potensi Kerugian Negara	Perbaiki atas hal-hal yang dapat menyebabkan kerugian negara
c	Rekomendasi atas Pelanggaran administrasi	Pengenaan sanksi administrasi sesuai ketentuan.
d	Rekomendasi atas Temuan Sistem Pengendalian Intern	Perbaiki sistem pengendalian intern
e	Rekomendasi yang tidak dapat ditindaklanjuti	kita diskusikan dengan pemberi rekomendasi

---

---

**TERIMA KASIH**



**KEMENTERIAN RISTEK DAN  
PENDIDIKAN TINGGI**

